



الدليل الإرشادي للتسجيل في مركز الإحترافي الدولي للتدريب

إعداد

فريق الدعم الفني / قسم التدريب الإلكتروني

الحقوق محفوظة لمركز الإحترافي الدولي للتدريب

1442 هـ / 2021 م

يمنع تصوير الملف أو تصوير جزء منه أو إعادة نشره إلكترونياً بغير إسم المركز

وفي حالة الرغبة في ذلك يجب الحصول على إذن خطي من إدارة المركز

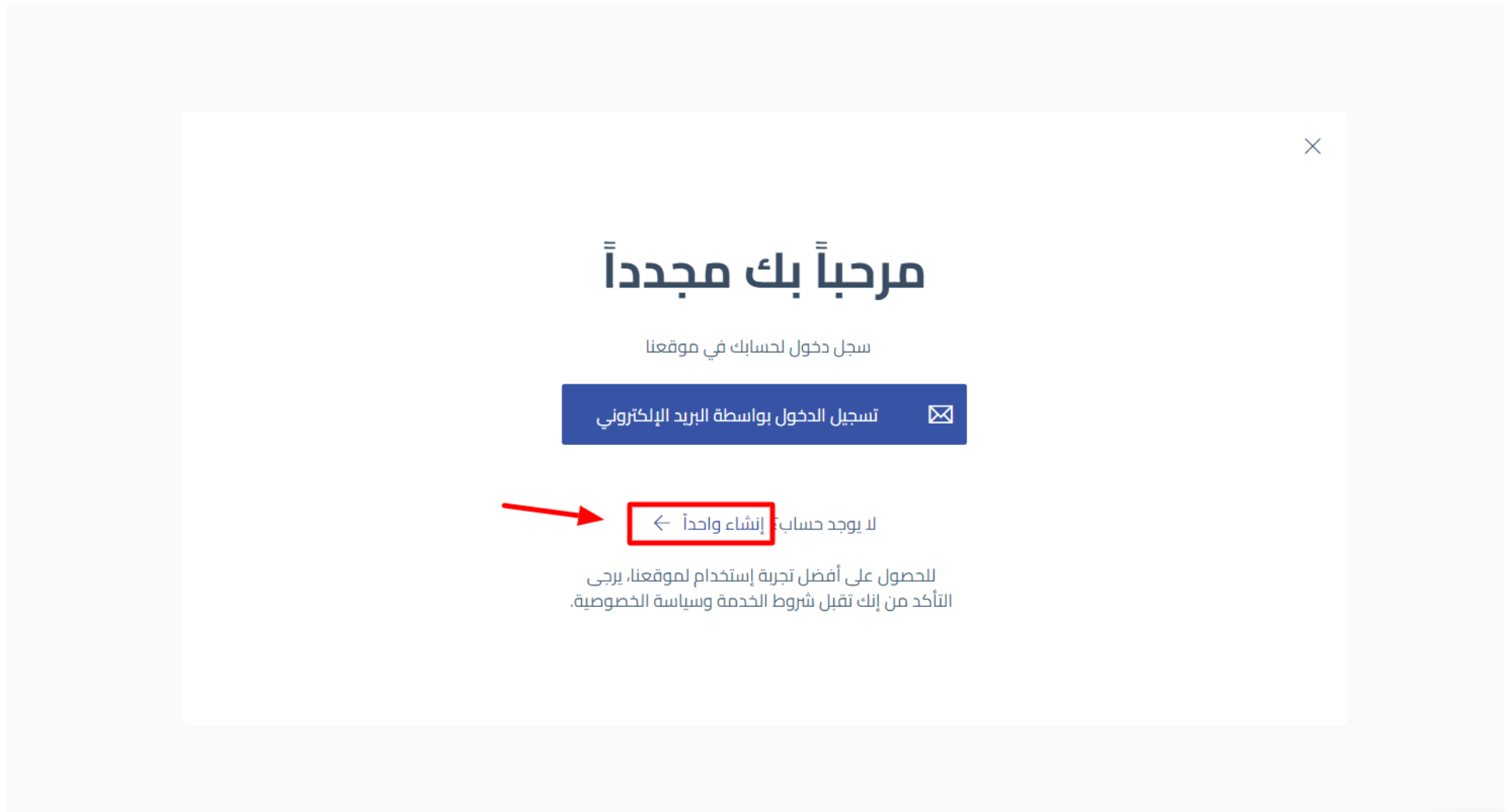


1- نقوم بالدخول على الموقع عبر الرابط التالي: pitc.sa

2- نضغط على زر **تسجيل الدخول** أعلى يسار الصفحة كما هو موضح بالصورة التالية:



3- بعد ذلك نضغط على زر **إنشاء واحداً** كما هو مُشار إليه في الصورة التالية:



4- قم بملء حقول إستمارة التسجيل على أن يكون إسم المستخدم باللغة الإنجليزية والإسم الثلاثي بدون لقب بن أو بنت
وضرورة الموافقة على الشروط والأحكام ثم الضغط على زر إكمال التسجيل

التسجيل في موقعنا سهل، ما عليك سوى ملء الحقول أدناه وسنقوم بإنشاء حساب جديد لك في أسرع وقت.

تفاصيل الحساب

إسم المستخدم (مطلوب)

عنوان البريد الإلكتروني (مطلوب)

اختر كلمة مرور (مطلوب)

تأكيد كلمة المرور (مطلوب)

تفاصيل الملف الشخصي

رقم الجوال (مطلوب)

الاسم الثلاثي (مطلوب)

الجنسية

سعودي

المؤهل الدراسي

جامعي

رقم السجل المدني أو الإقامة

جنس

ذكر

الشروط والأحكام للتسجيل

شروط عامة

☑ إن استخدامك لتطبيقات وخدمات ، هو موافقة منك على قبول بنود وشروط هذه الاتفاقية والتي تتضمن كافة التفاصيل أدناه وهو تأكيد لالتزامك بالاستجابة لمضمون هذه الاتفاقية.

☑ يحق فقط إضافة أو تغيير أي شرط من شروط هذه الاتفاقية وسوف يتم نشرها على هذه الصفحة.

أوافق على هذه الشروط والأحكام

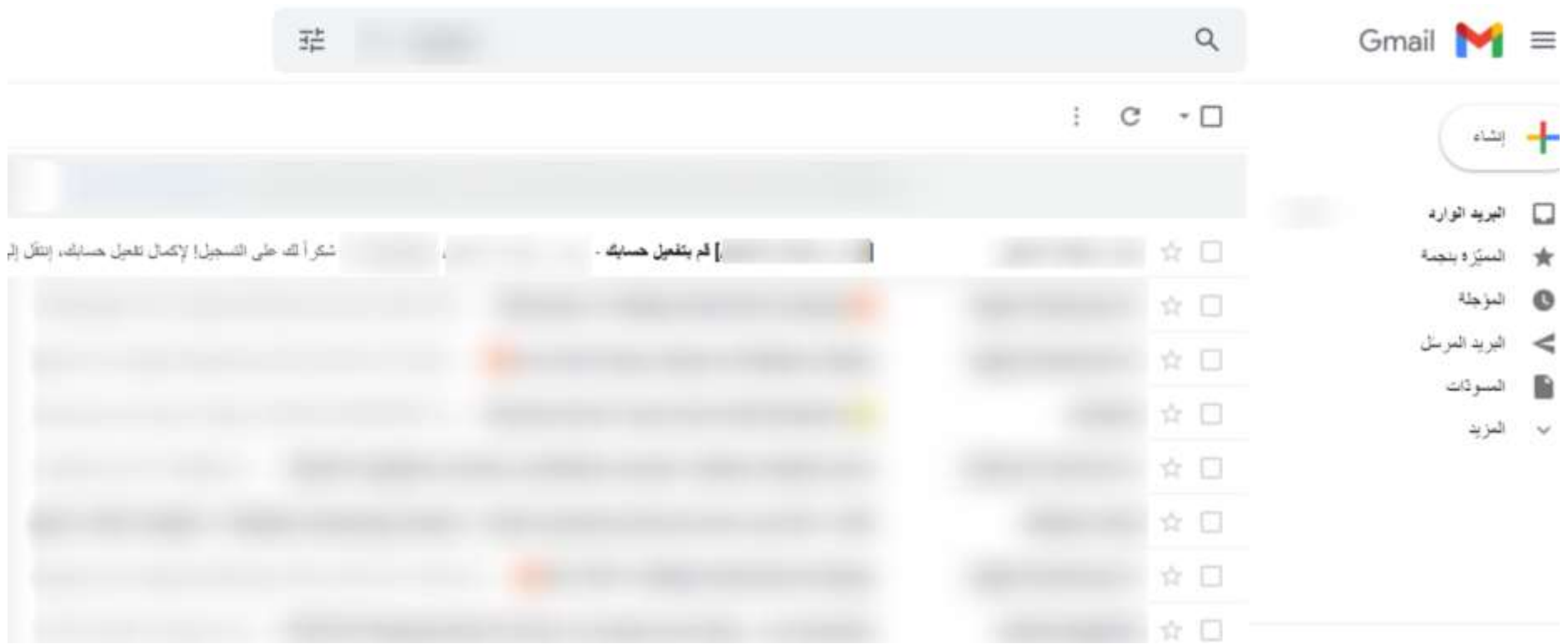
إكمال التسجيل

5- بعد إتمام التسجيل ستظهر لك رسالة تطلب منك الولوج إلى بريدك الإلكتروني لإتمام تفعيل حسابك لدى المنصة

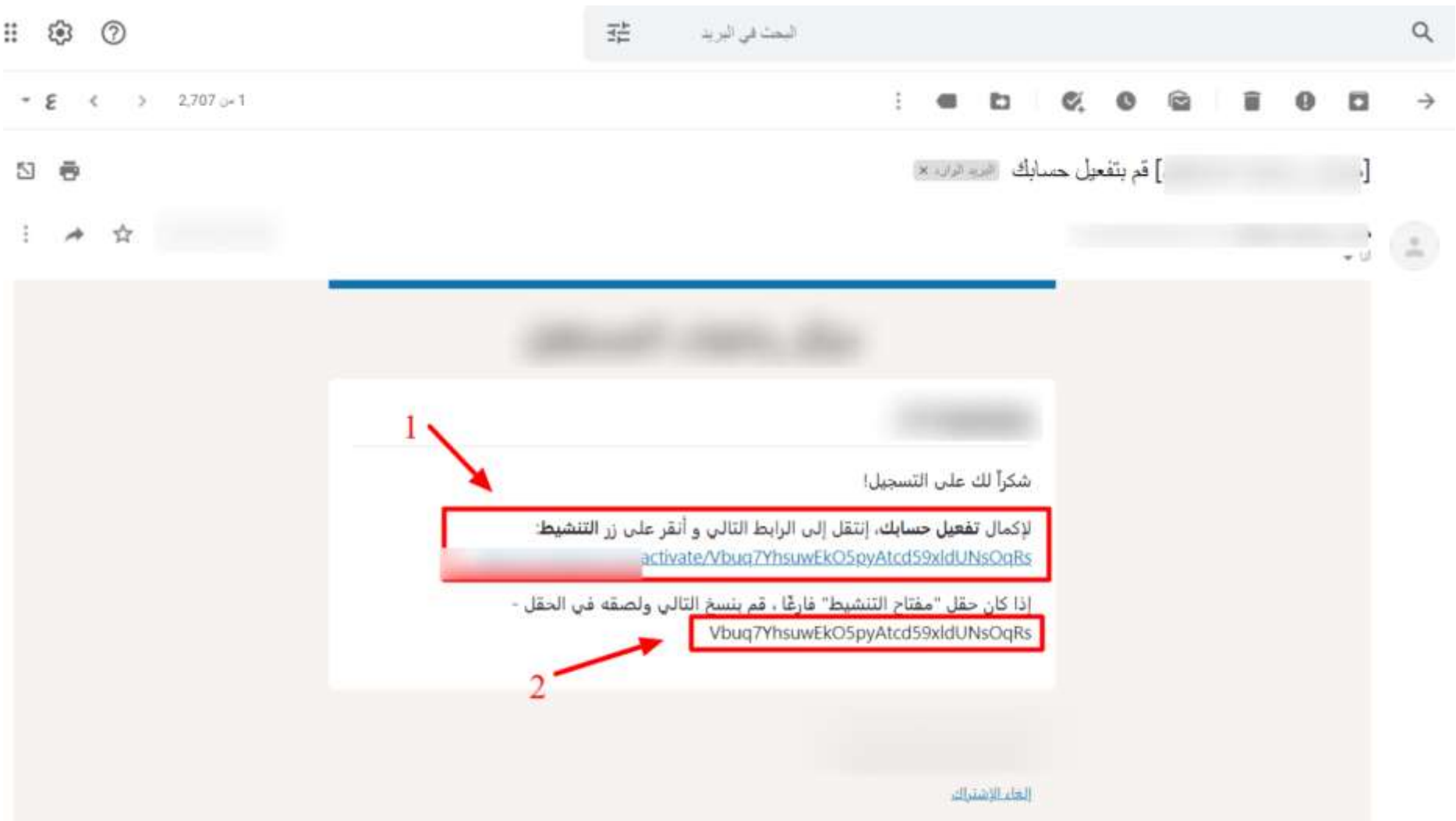
تفعيل حسابك

لقد قمت بإنشاء حسابك بنجاح! لبدء استخدام الموقع، ستحتاج إلى تفعيل حسابك عبر البريد الإلكتروني الذي أرسلناه لك للتو.

6- قم بالذهاب إلى بريدك الإلكتروني لفحص صندوق الوارد وإستلام رسالة التفعيل، ولا تنسى فحص صندوق الرسائل الغير مرغوب فيها أو ما يُعرف بصندوق الـ Spam في حالة عدم وجود الرسالة في صندوق الوارد



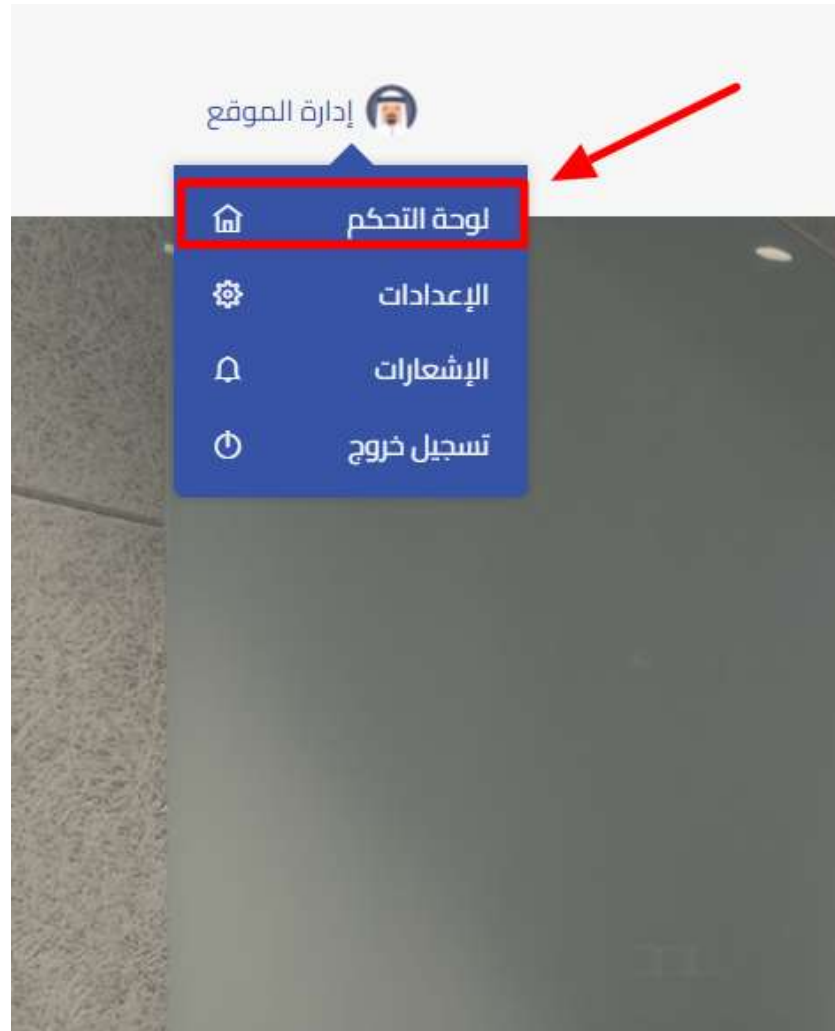
7- قم بفتح رسالة تفعيل الحساب بمجرد إستلامها وقم بالضغط على الرابط الموجود بها لنسخ رمز التفعيل تلقائياً كما هو موضح بالسهم الذي يحمل رقم 1, وإذا لم يتم نسخ رمز التفعيل تلقائياً, قم بنسخه كما هو موضح بالسهم الذي يحمل رقم 2 بالصورة التالية:



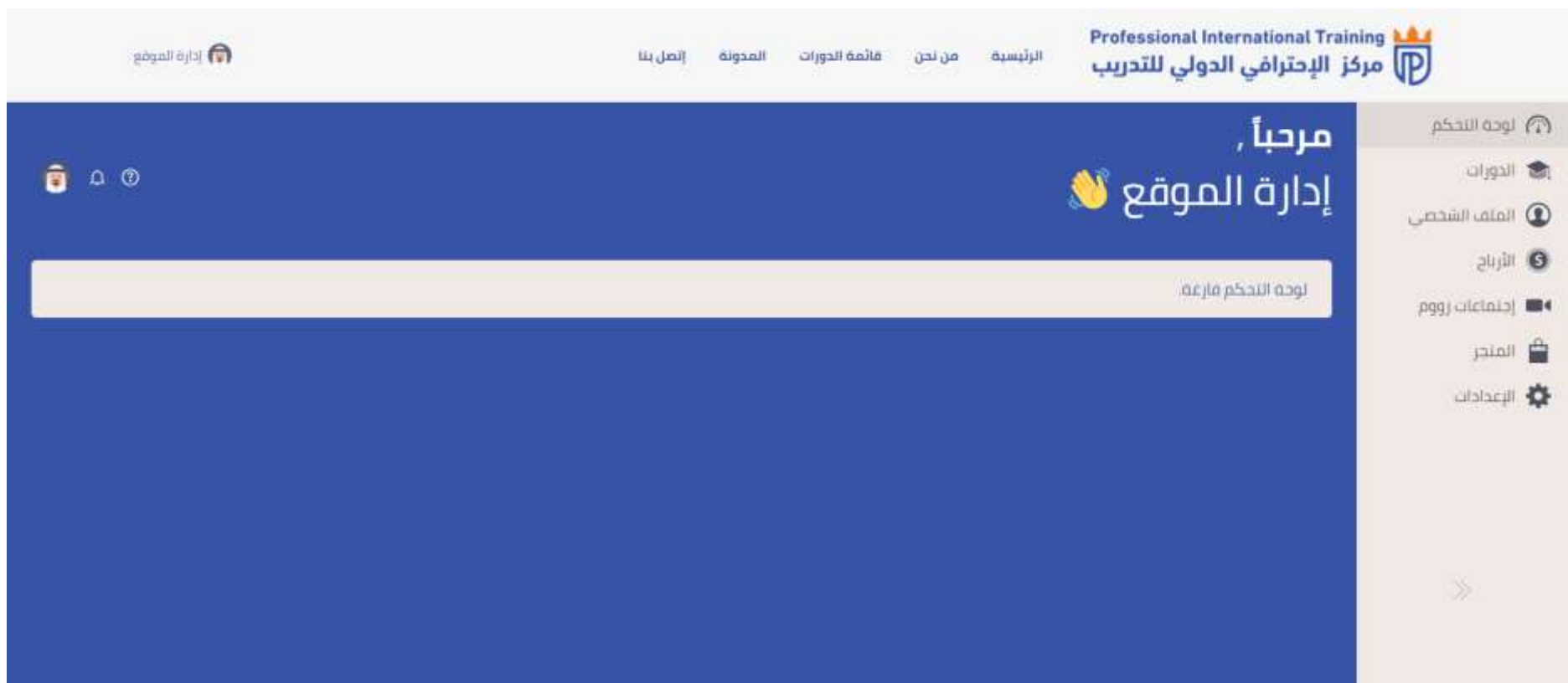
8- عند فتح الرابط الخاص بتفعيل حسابك بالمركز, قم بالضغط على زر **تفعيل** كما هو موضح بالصورة التالية:



9- بعد تفعيل حسابك, سيتم تسجيل الدخول لحسابك تلقائياً وتحويك مباشرة إلى الصفحة الرئيسية, ومن أجل الدخول إلى لوحة التحكم الخاصة بحسابك, قم بالضغط على أسمك الموجود أعلى يسار الصفحة والضغط على **لوحة التحكم** ليتم توجيهك إلى لوحة تحكم حسابك



10- بعد الضغط على **لوحة التحكم**, ستظهر لك صفحة حسابك بالشكل الواضح في الصورة المرفقة





أنت الآن تستمتع بعضوية مجانية في مركز الإحترافي الدولي للتدريب

مع تحيات مركز الإحترافي الدولي للتدريب

Professional International Training
مركز الإحترافي الدولي للتدريب

